

Felhasználói kézikönyv

@Napló Elektronikus Osztálynapló

e-Ellenőrzőkönyv

2.0 verzió



TwinNet Számítástechnikai és Oktatási Kft.

✉ 1146 Ajtósi Dürer sor 11.

☎ +36(1) 343-6430

🌐 www.twinnet.hu

Tartalomjegyzék

e-Ellenőrzőkönyv általános áttekintése	3
WEB alkalmazások kezelése	4
Bejelentkezés	4
A nyitólapon található információk.....	5
A „Mi történt az elmúlt időszakban” lista?	6
Tantárgyi átlagok.....	6
Mulasztások összesítése	7
Dokumentumok letöltése	7
e-Ellenőrzőkönyv dokumentumok letöltése	7
Felhasználói kézikönyvek és segédprogramok letöltése.....	8
Gyakran Ismételt Kérdések	12

e-Ellenőrzőkönyv általános áttekintése



Az e-Ellenőrzőkönyv az @Napló elektronikus iskolai osztálynapló WEB alapú információs modulja, amely alkalmas az elektronikus naplóban tárolt adatok publikálására, a tanulók és szülei azonnali, on-line tájékoztatására. Az elektronikus ellenőrző könyvet egy böngészőprogram segítségével nem csak az iskolából, hanem otthonról vagy a szülő munkahelyéről is el lehet érni. A tanulók, szülők, gondviselők egy felhasználónév és jelszó segítségével léphetnek be a rendszerbe, majd tekinthetik meg az elektronikus naplóban róluk tárolt információkat.

Az elektronikus ellenőrző könyv közvetlenül az iskolai elektronikus naplóból olvassa ki az adatokat, azonnal naprakész információkat jelenít meg, felhasználói beavatkozás nélkül. Adatbiztonsági rendszere biztosítja, hogy a szülők csak a saját gyermekük adataihoz férhetnek hozzá, a rendszer felépítése azonban nem teszi lehetővé, hogy ezeket az adatokat véletlenül módosítsák vagy töröljék. Az adatvédelmi irányelveknek megfelelően a tanulók és gondviselőik személyes adatait, a diákok tanulmányi eredményeit minden esetben az adatkezelésre feljogosított oktatási intézmény tárolja.

Az e-Ellenőrzőkönyv legfontosabb jellemzői:

- Az Interneten keresztül bárholnan használható szülői információs rendszer.
- Járulékos költségek nélkül, egyszerűen bevezethető és üzemeltethető.
- A diákok érdemjegyeit, mulasztásait, a velük kapcsolatos feljegyzéseket gyorsan és egyszerűen lehet megtekinteni.
- Informatív módon tájékoztat a diákok tanulmányi eredményeiről és az iskolában velük kapcsolatos eseményekről egyaránt.
- Az elektronikus napló adatainak közvetlen felhasználásával mindig naprakész információkat tartalmaz.
- Maximális védelem az illetéktelen hozzáférés és a személyes adatokkal történő visszaélés ellen.
- Platform-, és eszközfüggetlen, tetszőleges böngészőprogrammal ellátott infokommunikációs eszközön használható.

e-Ellenőrzőkönyv általános áttekintése

WEB alkalmazások kezelése

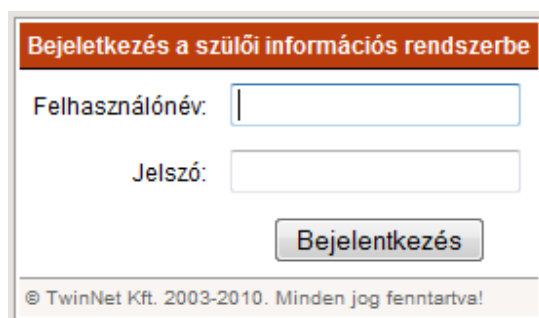
A WEB alkalmazások kezelése - az Internetes technológia sajátosságai miatt - némileg eltérő, mint a hagyományos szoftverek (pl.: irodai alkalmazások) kezelése. Az alábbiakban néhány olyan kezelési szabályra hívjuk fel a figyelmet, amelyet mindig szükséges betartani!

- A WEB alapú alkalmazások reakcióideje általában néhány másodperccel hosszabb, mint a hagyományos programoké.
- A programban soha ne használja a böngészőprogram vissza gombját, helyette mindig az alkalmazás saját gombjait alkalmazza!
- Soha ne indítsa el több példányban a programot! A Tálcán mindig ellenőrizheti, hogy hány böngészőablak van nyitva!
- Ha a program használata során sokáig csak a "Kérem várjon..." feliratot látja, zárja be és indítsa újra a böngészőprogramot!
- A @Napló program (és általában a WEB rendszerek) nem különbözteti meg az egyszeres és a dupla kattintást, ezért bármilyen kezelőfelületi elemre (nyomógombra, listára, beviteli mezőre) csak egyszer kattintson!

Kérjük, hogy a program hatékony használata érdekében a WEB alkalmazások kezelésével kapcsolatos alapvető szabályokat mindig tartsa be!

Bejelentkezés

Az e-Ellenőrzőkönyvbe csak felhasználónév és jelszó birtokában léphet be. A felhasználónevét és jelszavát az adott oktatási intézménytől kaphatja meg.



Bejelentkezés a szülői információs rendszerbe

Felhasználónév:

Jelszó:

Bejelentkezés

© TwinNet Kft. 2003-2010. Minden jog fenntartva!

A felhasználónevéhez tartozó jelszavát ne adja meg másnak és idegen számítógépeken ne jegyeztesse meg a böngészővel!

A nyitólapon található információk

Az elektronikus ellenőrző könyv nyitólapján Az elektronikus ellenőrző könyv nyitólapján megtekintheti a legfontosabb információkat a mulasztásokról, az értékelésekről, ill. az elmúlt időszakban történt eseményekről.

035397- Petrik Lajos Két Tanítási Nyelvű Vegyipari, Környezetvédelmi és Informatikai Szakközépiskola Tanév: 2009/2010 Üdvözljük szab

@Napló
Elektronikus ellenőrzőkönyv

Osztályzatok

- Naplójegyek
- Félévi jegyek
- Év végi jegyek

Mulasztások

- Összes hiányzás
- Igazolatlan hiányzás
- Igazolt hiányzás

Feljegyzések

- Értesítések

Hogyan használhatom az Elektronikus Ellenőrzőkönyvet?



Az elektronikus ellenőrzőkönyv az Interneten keresztül használható WEB alapú információs szoftver amely lehetővé teszi, hogy az iskola elektronikus naplójában tárolt adatok a szülők, diákok is megtekinthessék. Az e-Előnézőkönyv lehetővé teszi a szülők azonnali és folyamatos tájékoztatását gyermekük tanulmányi előmeneteléről, mulasztásairól, továbbá információs felületet nyújt számukra. Az elektronikus ellenőrzőkönyvet két különböző módon használhatja. A bal oldalon található funkciók segítségével megtekintheti a gyermekeknek érdemjegyeit, mulasztásait, a vele kapcsolatos feljegyzéseket. A jobb oldalon látható dokumentumok listájából letöltheti az elektronikus ellenőrzőkönyvet, valamint egyéb tanulói dokumentumokat. A dokumentumok megtekintéséhez az ingyenesen letölthető Adobe Reader programot használhatja. A rendszer használatához szükséges instrukciókat megtalálja a jobb oldali listából letölthető Felhasználói kézikönyvben.

Tantárgyi átlagok

Adatbázis-kezelés	4.33
Adatbázis-kezelés gyakorlat	5.00
Angol (szakmai idegen nyelv)	4.50
Médiaismeret, multimédia	4.00
Médiaismeret, multimédia gyakorlat	4.25
Projektszervezés az informatikában	5.00
Web alkalmazások a gyakorlatban (fakultációs szakmai gyakorlat)	3.00
WEB fejlesztés	2.67
WEB fejlesztés gyakorlat	1.88

Mi történt az elmúlt időszakban?

2010.04.26	Szabó-Csordás László WEB fejlesztés gyakorlat tantárgyból elégtelen(1) jegyet kapott. ⚠
2010.04.26	Szabó-Csordás László WEB fejlesztés gyakorlat tantárgyból elégtelen(1) jegyet kapott. ⚠
2010.04.26	Szabó-Csordás László WEB fejlesztés gyakorlat tantárgyból elégtelen(1) jegyet kapott. ⚠
2010.04.20	Szabó-Csordás László a(z) 10 órától (Projektszervezés az informatikában) igazolatlanul hiányzott.
2010.04.20	Szabó-Csordás László a(z) 9 órától (Projektszervezés az informatikában) igazolatlanul hiányzott.
2010.04.20	Szabó-Csordás László a(z) 8 órától (Projektszervezés az informatikában) igazolatlanul hiányzott.
2010.04.20	Szabó-Csordás László a(z) 7 órától (Projektszervezés az informatikában) igazolatlanul hiányzott.
2010.04.20	Szabó-Csordás László a(z) 11 órától (Projektszervezés az informatikában) igazolatlanul hiányzott.
2010.04.20	Szabó-Csordás László a(z) 3 órától (Projektszervezés az informatikában) igazolatlanul hiányzott.
2010.04.20	Szabó-Csordás László a(z) 2 órától (Projektszervezés az informatikában) igazolatlanul hiányzott.
2010.04.20	Szabó-Csordás László a(z) 1 órától (Projektszervezés az informatikában) igazolatlanul hiányzott.

Mulasztások összesítése (óra)

Igazolatlan hiányzás ⚠	32
Igazolatlan késés	1

Dokumentumok letöltése

- Tanuló adatai
- Tanuló órarendje
- Értékeléslap
- Értékelés tárgyanként
- Mulasztások
- Havi mulasztás
- Feljegyzések
- Felmentések

A nyitólapon megtekinthető információk

- Rövid ismertető az elektronikus ellenőrző könyv használatáról
- Áttekintés az elmúlt időszak tanulóval kapcsolatos eseményeiről („Mi történt az elmúlt időszakban?”)
- Az egyes tantárgyak átlageredményei.
- Mulasztások összesítése
- Elektronikus dokumentumok letöltése
- A felhasználói kézikönyv letöltése.
- Osztályzatok részletes listája
- Mulasztások részletes listája
- Események, feljegyzések részletes listája.

A nyitólapon található információk

A „Mi történt az elmúlt időszakban” lista?

Ebben a listában tekintheti meg az elmúlt időszak tanulóval kapcsolatos eseményeket. A listában szerepelnek az értékelése, a mulasztások, valamint a tanulóval kapcsolatos feljegyzések adatai.

A sárga felkiáltójel a tanulóval kapcsolatos problémákra (pl.: elégtelen osztályzat, igazolatlan mulasztás, figyelmeztetés, intó stb.) hívja fel a figyelmet!

Mi történt az elmúlt időszakban?	
2010.04.26	Szabó-Csordás László WEB fejlesztés gyakorlat tantárgyból elégtelen(1) jegyet kapott. ⚠
2010.04.26	Szabó-Csordás László WEB fejlesztés gyakorlat tantárgyból elégtelen(1) jegyet kapott. ⚠
2010.04.26	Szabó-Csordás László WEB fejlesztés gyakorlat tantárgyból elégtelen(1) jegyet kapott. ⚠
2010.04.20	Szabó-Csordás László a(z) 10 órától (Projektszervezés az informatikában) igazolatlanul hiányzott.
2010.04.20	Szabó-Csordás László a(z) 9 órától (Projektszervezés az informatikában) igazolatlanul hiányzott.
2010.04.20	Szabó-Csordás László a(z) 8 órától (Projektszervezés az informatikában) igazolatlanul hiányzott.
2010.04.20	Szabó-Csordás László a(z) 7 órától (Projektszervezés az informatikában) igazolatlanul hiányzott.
2010.04.20	Szabó-Csordás László a(z) 11 órától (Projektszervezés az informatikában) igazolatlanul hiányzott.
2010.04.20	Szabó-Csordás László a(z) 3 órától (Projektszervezés az informatikában) igazolatlanul hiányzott.
2010.04.20	Szabó-Csordás László a(z) 2 órától (Projektszervezés az informatikában) igazolatlanul hiányzott.
2010.04.20	Szabó-Csordás László a(z) 1 órától (Projektszervezés az informatikában) igazolatlanul hiányzott.

Ha valamilyen esemény részleteire is kíváncsi, akkor a baloldalon található funkciók közül kiválaszthatja az osztályzatok, mulasztások, feljegyzések részletezését is. A „Mi történt az elmúlt időszakban” lista a tanulóval kapcsolatos utolsó 20 bejegyzést jeleníti meg, az időtartamtól függetlenül.

Tantárgyi átlagok

Tantárgyi átlagok

Adatbázis-kezelés	4.33
Adatbázis-kezelés gyakorlat	5.00
Angol (szakmai idegen nyelv)	4.50
Médiaismeret, multimédia	4.00
Médiaismeret, multimédia gyakorlat	4.25
Projektszervezés az informatikában	5.00
Web alkalmazások a gyakorlatban (fakultációs szakmai gyakorlat)	3.00
WEB fejlesztés	2.67
WEB fejlesztés gyakorlat ⚠	1.88

A képernyő jobb oldalán láthatja az egyes tantárgyak átlageredményeit az elektronikus naplóba beírt jegyek (osztályzatok) alapján. A listában csak azok a tantárgyak jelennek meg, amelyből legalább egy jegyet kapott már a tanuló.

A tantárgyi átlagokba nem számítódnak be a félévi, év végi vagy egyéb időszakot összegzően értékelő jegyek.

Ha valamelyik tantárgy mellett a sárga felkiáltójel látja, akkor ez azt jelenti, hogy a tanuló a naplóba beírt jegyeinek átlaga, az elégséges (2) érték alatt van!

A nyitólapon található információk

Kérjük, vegye figyelembe, hogy e-Napló rendszer nem súlyozza az egyes érdemjegyeket, valamennyi naplóba beírt jegyet egyenértékűnek tekint, így előfordulhat, hogy az átlageredménytől eltérő a tanuló tényleges teljesítménye az adott tantárgyból!

Mulasztások összesítése

Mulasztások összesítése (óra)

Igazolatlan hiányzás ⚠	32
Igazolatlan késés	1

A mulasztások összesítésének listájában az elektronikus naplóban bejegyzett hiányzások, késések adatait láthatja, a mulasztás típusa (késés, hiányzás) ill. az igazolás módja (igazolt, igazolatlan) szerint csoportosítva. Ha valamelyik mulasztás mellett nem szerepel az igazolt vagy igazolatlan kifejezés, akkor az azt jelenti, hogy az osztályfőnök még nem igazolta a mulasztást.

Ha valamelyik mulasztás mellett sárga felkiáltójel szerepel, akkor az arra hívja fel a figyelmet, hogy a tanuló mulasztása elérte vagy meghaladta a törvényben figyelemztetésre előírt mértéket!

Kérjük, vegye figyelembe, hogy a listában csak az e-Naplóban ténylegesen beírt mulasztások, hiányzások szerepelnek!

Dokumentumok letöltése

e-Ellenőrzőkönyv dokumentumok letöltése

Dokumentumok letöltése


- Tanuló adattlapja
- Tanuló órarendje
- Értékeléslap
- Értékelés tárgyanként
- Mulasztások
- Havi mulasztás
- Feljegyzések
- Felmentések


Az e-Ellenőrzőkönyv szoftverrendszer a böngészőprogramban megjelenő listák mellett lehetőséget biztosít arra is, hogy elektronikus dokumentumok állítson elő a tanulóval kapcsolatosan. Az elektronikus dokumentumokat letöltheti és tárolhatja a saját számítógépén vagy kinyomtathatja. A dokumentumok megtekintéséhez az ingyenes *Adober Reader* program szükséges, amelyet a www.adobe.hu oldlaról tölthet le.


A nyitólapon található információk

Felhasználói kézikönyvek és segédprogramok letöltése

Felhasználói kézikönyv, segédprogramok letöltése

 Felhasználói kézikönyv PDF formátum

 Felhasználói kézikönyv XPS formátum

 Adobe Reader segédprogram

A listából az e-Ellenőrzőkönyv legfrissebb felhasználói kézikönyvét töltheti le PDF vagy XPS formátumban, valamint lehetősége van az Adobe Reader segédprogram letöltésére is az Adobe cég honlapján keresztül.

Javasoljuk, hogy ha bármilyen problémába ütközik, vagy információra van szüksége a szoftver használatához, töltsse le az aktuális kézikönyvet!

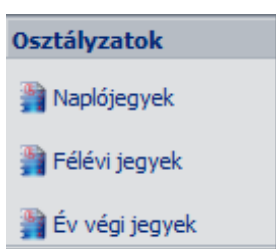
Részletes információk megtekintése

Az e-Ellenőrzőkönyvben megtekintheti az elektronikus naplóban tárolt jegyek, mulasztások feljegyzések részletes adatait is. A baloldali funkciólistából választhatja ki, hogy milyen adatokat szeretne kilistázni.

A programban az alábbi adatokról kaphat részletes információt:

- osztályzatok,
- mulasztások,
- feljegyzések.

Osztályzatok



A listában az elektronikus naplóban tárolt érdemjegyek adatait tekintheti meg. Lehetősége van az év közbeni osztályzatok, ún. naplójegyek, az év végi és félévi osztályzatok megtekintésére is. Válassza ki, hogy milyen a jegyeket szeretne megtekinteni, ezután megjelenik a tanulóval kapcsolatos összes osztályzat listája.

A listában a **Típus** és a **Tantárgy** gyorskereső listákat használhatja az értékelések szűrésére. A **Tantárgy** keresőlistából kiválasztva csak a megadott tantárgy jegyei jelennek meg a listában.

035397- Petrik Lajos Két Tanítási Nyelvű Vegyipari, Környezetvédelmi és Informatikai Szakközépiskola Tanév: 2009/2010 Üdvözöljük szabolc

@Napló
Elektronikus ellenőrzőkönyv

Műveletek
Nyitólap
Megtekintés

Gyorskeresés
Típus: évközi jegy/értékelés Tantárgy: *

Dátum	Tantárgy	Osztályzat	Értékelés módja	Téma
2010.04.26	WEB fejlesztés gyakorlat	elégtelen(1)	gyakorlati feladat	
2010.04.26	WEB fejlesztés gyakorlat	elégtelen(1)	szóbeli felelet	
2010.04.26	WEB fejlesztés gyakorlat	elégtelen(1)	írásbeli témazáró dolgozat	
2010.03.31	WEB fejlesztés	elégséges(2)	írásbeli témazáró dolgozat	EJB
2010.03.31	WEB fejlesztés gyakorlat	közepes(3)	írásbeli témazáró dolgozat	Féléves projektmunka
2010.03.31	WEB fejlesztés gyakorlat	közepes(3)	írásbeli témazáró dolgozat	Féléves projektmunka kivitelezés
2010.03.30	Angol (szakmai idegen nyelv)	jeles(5)	szóbeli felelet	vocabulary
2010.03.30	Projektszervezés az informatikában	jeles(5)	írásbeli témazáró dolgozat	teszt
2010.03.25	Médiaismeret, multimédia	jeles(5)	na	
2010.03.25	Médiaismeret, multimédia	közepes(3)	na	
2010.03.25	Médiaismeret, multimédia gyakorlat	jeles(5)	na	
2010.03.25	Médiaismeret, multimédia gyakorlat	jeles(5)	na	
2010.03.23	Angol (szakmai idegen nyelv)	jeles(5)	írásbeli témazáró dolgozat	internet/viruses/worms
2010.02.23	Angol (szakmai idegen nyelv)	jó(4)	írásbeli témazáró dolgozat	networking/communication
2010.02.12	Médiaismeret, multimédia	közepes(3)	na	Képtechika
2010.02.12	Médiaismeret, multimédia	közepes(3)	szóbeli felelet	Projektfeladat - előadás

Részletes információk megtekintése

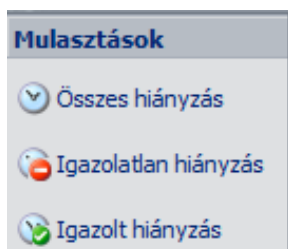
Kérjük, vegye figyelembe, hogy a listában csak az e-Naplóban ténylegesen beírt osztályzatok szerepelnek!



Az egyes értékelések, osztályzatok részletes adatainak megtekintéséhez jelölje ki az osztályzatot majd kattintson a bal oldalon található funkciólistában a **Megtekintés** szövegre.

A nyitólapra a **Nytólap** szövegre kattintva térhet vissza!

Mulasztások



A listában az elektronikus naplóban tárolt mulasztások (késések, hiányzások) adatait tekintheti meg. Lehetősége van az összes mulasztás, valamint külön az igazolt és igazolatlan mulasztások megtekintésére is. Válassza ki, hogy a mulasztások közül mely listáját szeretné megtekinteni, kattintson és megfelelő szövegre. A megjelenő listában a kiválasztott mulasztástípusnak megfelelő hiányzások, késések adatai jelennek meg.

A listában az **Állapot** (igazolt, igazolatlan) és a **Mulasztás típusa** (hiányzás, késés) gyorskereső listákat használhatja az értékelések szűrésére.

035397- Petrik Lajos Két Tanítási Nyelvű Vegyipari, Környezetvédelmi és Informatikai Szakközépiskola Tanév: 2009/2010 Üdvözzük szabolc

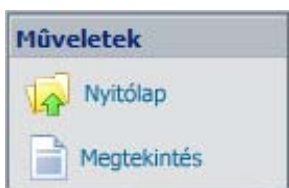
@Napló
Elektronikus ellenőrzőkönyv

Műveletek
Nytólap
Megtekintés

Gyorskeresés
Állapot: * Mulasztás típusa: *

Dátum	Óra	Mulasztás típusa (késés perc)	Tantárgy	Igazolt
2010.04.20	0	hiányzás	Projektszervezés az informatikában	NEM
2010.04.20	1	hiányzás	Projektszervezés az informatikában	NEM
2010.04.20	2	hiányzás	Projektszervezés az informatikában	NEM
2010.04.20	3	hiányzás	Projektszervezés az informatikában	NEM
2010.04.20	4	hiányzás	Projektszervezés az informatikában	NEM
2010.04.20	7	hiányzás	Projektszervezés az informatikában	NEM
2010.04.20	8	hiányzás	Projektszervezés az informatikában	NEM
2010.04.20	9	hiányzás	Projektszervezés az informatikában	NEM
2010.04.20	10	hiányzás	Projektszervezés az informatikában	NEM
2010.04.20	11	hiányzás	Projektszervezés az informatikában	NEM
2010.04.20	14	hiányzás	Projektszervezés az informatikában	NEM
2010.04.20	15	hiányzás	Projektszervezés az informatikában	NEM
2010.03.22	4	hiányzás	Adatbázis-kezelés gyakorlat	NEM
2010.03.22	5	hiányzás	Adatbázis-kezelés gyakorlat	NEM
2010.03.22	7	hiányzás	Web alkalmazások a gyakorlatban (fakultációs szakmai gyakorlat)	NEM
2010.03.22	8	hiányzás	Web alkalmazások a gyakorlatban (fakultációs szakmai gyakorlat)	NEM

Részletes információk megtekintése

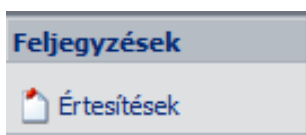


Az egyes mulasztások, hiányzások részletes adatainak megtekintéséhez jelölje ki az osztályzatot majd kattintson a bal oldalon található funkciólistában a **Megtekintés** szövegre.

A nyitólapra a **Nyitólap** szövegre kattintva térhet vissza!

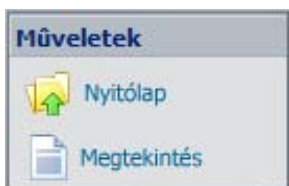
Kérjük, vegye figyelembe, hogy a listában csak az e-Naplóban ténylegesen beírt mulasztások, hiányzások szerepelnek!

Feljegyzések



A listában az elektronikus naplóban tárolt értesítések, Kattintson az Értesítések szövegre a tanulóval kapcsolatos különböző feljegyzések megjelenítésére.

A listában az **Típus** (dicséret, fegyelmi, baleset, egészségügyi) gyorskereső listát használhatja az értékelések szűrésére.



Az egyes mulasztások, hiányzások részletes adatainak megtekintéséhez jelölje ki az osztályzatot majd kattintson a bal oldalon található funkciólistában a **Megtekintés** szövegre.

A nyitólapra a **Nyitólap** szövegre kattintva térhet vissza!

Kérjük, vegye figyelembe, hogy a listában csak az e-Naplóban ténylegesen beírt figyelmeztetések szerepelnek

Gyakran Ismételt Kérdések

- 1. Hogyan kaphatok felhasználónevet és jelszót a programhoz?**
 - a. A felhasználónevet és jelszót mindig az adott oktatási intézménytől kaphat. Ennek módjáról tájékozódjon az oktatási intézmény rendszergazdájánál!
- 2. A bejelentkezéskor "Hibás jelszó vagy felhasználónév" üzenetet kapok. Mi a teendő?**
 - a. Ellenőrizze a felhasználónevének és jelszavának helyességét! Ha szükséges változtassa meg a rendszergazda segítségével a jelszavát!
- 3. Hogyan lehet megváltoztatni a jelszavamat?**
 - a. Az e-Ellenőrzőkönyv jelenlegi verziójában a felhasználó csak az intézménytől kapott felhasználónevet és jelszót használhatja. Amennyiben a jelszava kitudódott kérjük haladéktalanul értesítse az intézmény rendszergazdáját!